









Remember to finish lessons that you start.

Instead of leaving the lesson, I can:

- Use the help  or hint  button.
(Remember the hints change each time you click the button.)
- Can you hear the directions? 
- What did you click, drag, or spin? 
- What else could you click, drag or spin?
- What do you **see**? 
- What do you **think**? 
- What do you **wonder**? 
- Make a best guess. 











Healthy Habits for Success in DreamBox

- 1 **Try every problem:** Persist even when it is hard. ✓
- 2 **Finish every lesson:** Persevere instead of choosing another lesson. ✓
- 3 **Utilize in-lesson support:** The feedback, hints, and help are created to assist you. ✓
- 4 **Use headphones or speakers with volume on:** Listen to the directions, assistance, and feedback. ✓
- 5 **Work Independently:** Don't let others do your work for you. ✓
- 6 **Complete 5 or more lessons per week:** Students who complete 5 or more lessons experience the most learning growth. ✓









Recuerda terminar las lecciones que comienzas.

En lugar de dejar la lección, puedo:

- Use el botón de ayuda  o sugerencia . (Recuerde que las sugerencias cambian cada vez que hace clic en el botón).
- ¿Puedes escuchar las instrucciones? 
- ¿En qué hizo clic, arrastró o giró? 
- ¿Qué más podrías hacer clic, arrastrar o girar?
- ¿Qué ves? 
- ¿Qué te parece? 
- ¿Qué te preguntas a ti mismo? 
- Usa lo que sabes y adivina. 



Hábitos saludables para el éxito en el DreamBox

- 1 **Intentar resolver todos los problemas:** 
Persistir, incluso cuando parezca difícil.
- 2 **Terminar cada lección:** 
Perseverar en lugar de elegir otra lección.
- 3 **Utilizar el apoyo al interior de cada lección:** 
La retroalimentación, las pistas y la ayuda se crearon para ayudarle a usted.
- 4 **Usar audífonos con el sonido activado:** 
Escuchar las instrucciones, la ayuda y la retroalimentación.
- 5 **Trabajar de forma independiente:** 
No permitir que otros hagan su trabajo.
- 6 **Usa las opciones de audio:** 
Activa los subtítulos si es útil.

